


Montageempfehlung


recommended installation

MADRID Frei-Belegt Schieber
MADRID Free-Occupied Slider



+

zusätzlichen Einlegern
additional inlays



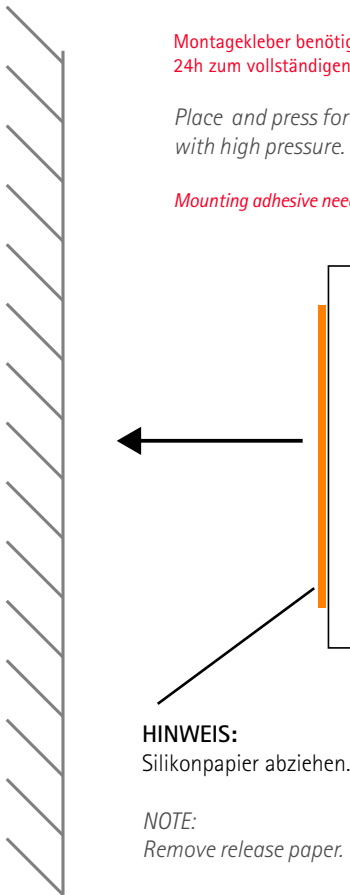
1.

Platzieren und einige Sekunden mit hohem Druck anpressen.

Montagekleber benötigen ca. 24h zum vollständigen Aushärten!

Place and press for a few seconds with high pressure.

Mounting adhesive needs ca. 24h for curing.




HINWEIS:
Silikonpapier abziehen.

NOTE:
Remove release paper.

2.

Sprachwechsel

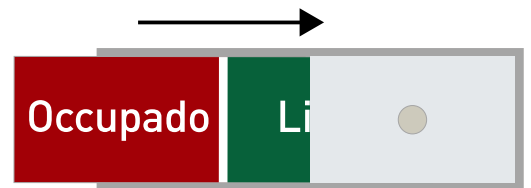
Change the language



A.



B.



C.



D.

Verpackungsinhalt:
1x Frei-Belegt Schieber
4x Sprachwechsler

Delivery:
1x Free-Occupied-Slider
4x inlays

Verarbeitungshinweise für selbstklebende Produkte können Sie bei uns anfordern.

Please ask us for applications tips for self-adhesive products.

Stand: oe/10-2015